

# Sistema de Avaliação Institucional

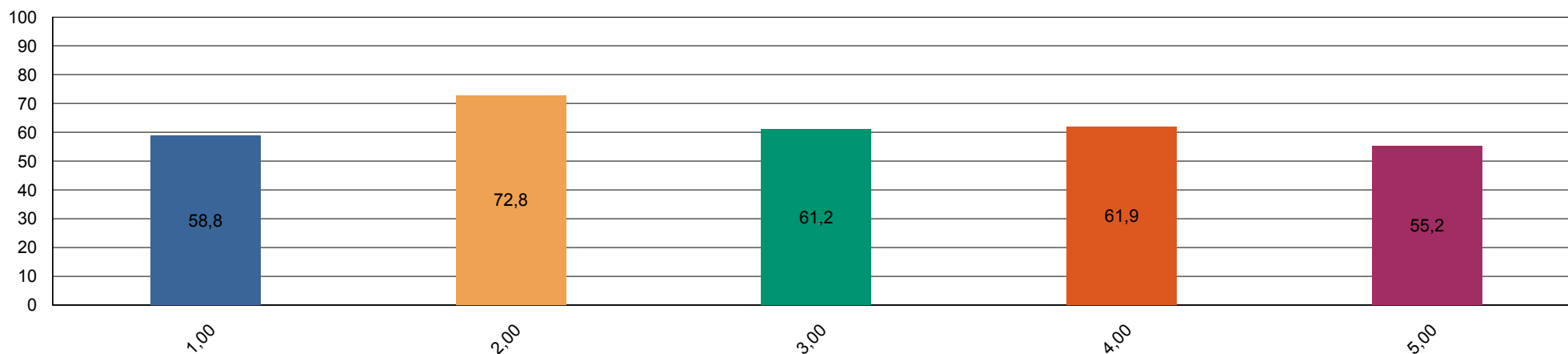




# Sistema de Avaliação Institucional

<b>Avaliação</b>	AV 2014   1º SEM	01/04/2014 à 05/06/2014
<b>Localidade</b>	UNASP   São Paulo	
<b>Dimensão</b>	9 - Políticas de atendimento aos estudantes	
<b>Questionário</b>	Atendimento aos discentes	
<b>Avaliadores</b>	1.368	

Pergunta	Respostas analisadas	Branco	Total sem branco	Total das resp. analisadas	
1 - Atendimento e serviço da cantina	4 e 5	78	1.290	758	<b>59 %</b>
2 - Atendimento na biblioteca.	4 e 5	17	1.351	984	<b>73 %</b>
3 - Atendimento na secretaria.	4 e 5	44	1.324	810	<b>61 %</b>
4 - Atendimento do setor de finanças.	4 e 5	102	1.266	784	<b>62 %</b>
5 - Atendimento do setor de Bolsas de Estudo.	4 e 5	225	1.143	631	<b>55 %</b>






# Sistema de Avaliação Institucional

<b>Avaliação</b>	AV 2014   1º SEM	01/04/2014 à 05/06/2014
<b>Localidade</b>	UNASP   São Paulo	
<b>Dimensão</b>	4 - Comunicação com a sociedade	
<b>Questionário</b>	Comunicação	
<b>Avaliadores</b>	1.368	

Pergunta	Respostas analisadas	Branco	Total sem branco	Total das resp. analisadas	
1 - Informações sobre procedimentos de rotina (matrículas, pagamentos, horários de funcionamento, calendário, etc.) são adequadamente divulgadas.	4 e 5	48	1.320	739	<b>56 %</b>
2 - Eventos promovidos pela instituição são adequadamente divulgados.	4 e 5	34	1.334	800	<b>60 %</b>





# Sistema de Avaliação Institucional

<b>Avaliação</b>	AV 2014   1º SEM	01/04/2014 à 05/06/2014
<b>Localidade</b>	UNASP   São Paulo	
<b>Dimensão</b>	6 - Organização e Gestão da Instituição	
<b>Questionário</b>	Coordenadoria do curso	
<b>Avaliadores</b>	1.368	

Pergunta	Respostas analisadas	Branco	Total sem branco	Total das resp. analisadas	
1 - Disposição do coordenador para ouvir e orientar os alunos.	4 e 5	55	1.313	927	71 %
2 - Liderança do curso.	4 e 5	66	1.302	852	65 %

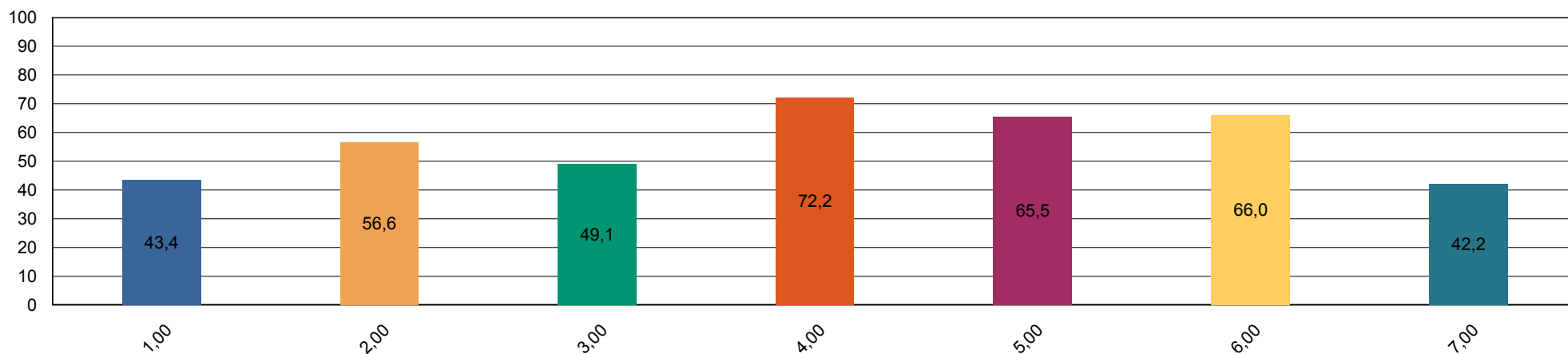




# Sistema de Avaliação Institucional

<b>Avaliação</b>	AV 2014   1º SEM	01/04/2014 à 05/06/2014
<b>Localidade</b>	UNASP   São Paulo	
<b>Dimensão</b>	7 - Infraestrutura Física e recursos de apoio	
<b>Questionário</b>	Infraestrutura	
<b>Avaliadores</b>	1.368	

Pergunta	Respostas analisadas	Branco	Total sem branco	Total das resp. analisadas
1 - Sala de aula	4 e 5	17	1.351	587 <b>43 %</b>
2 - Sanitários	4 e 5	14	1.354	766 <b>57 %</b>
3 - Cantina	4 e 5	75	1.293	635 <b>49 %</b>
4 - Espaços de convivência (centro de vivência, quadras, jardins, etc.)	4 e 5	68	1.300	939 <b>72 %</b>
5 - Livros, periódicos e outros materiais disponíveis na biblioteca.	4 e 5	22	1.346	881 <b>65 %</b>
6 - Laboratórios e outros espaços para atividades práticas.	4 e 5	47	1.321	872 <b>66 %</b>
7 - Acesso à Internet para pesquisa acadêmica.	4 e 5	28	1.340	565 <b>42 %</b>

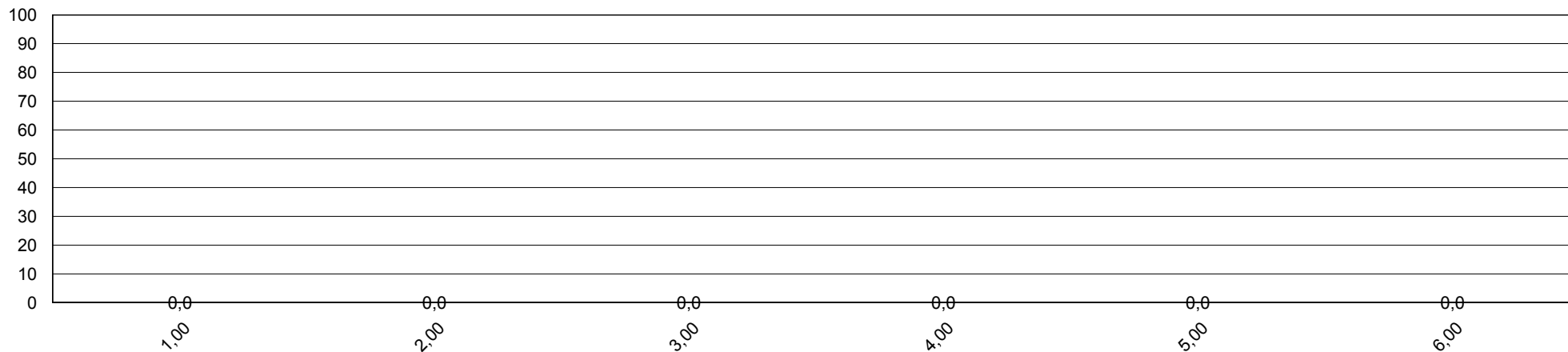




# Sistema de Avaliação Institucional

<b>Avaliação</b>	AV 2014   1º SEM	01/04/2014 à 05/06/2014
<b>Localidade</b>	UNASP   São Paulo	
<b>Dimensão</b>	Outros	
<b>Questionário</b>	Pesquisa - Tipo de Participante	
<b>Avaliadores</b>	1.368	

Pergunta	Respostas analisadas	Branco	Total sem branco	Total das resp. analisadas
1 - Minha idade situa-se na faixa etária:		0	1.368	0 0 %
2 - Meu estado civil:		0	1.368	0 0 %
3 - Utilizo o banheiro:		0	1.368	0 0 %
4 - Moro:		0	1.368	0 0 %
5 - Até chegar para as aulas no UNASP preciso me deslocar por:		0	1.368	0 0 %
6 - Conclui o Ensino Médio há:		0	1.368	0 0 %






# Sistema de Avaliação Institucional

<b>Avaliação</b>	AV 2014   1º SEM	01/04/2014 à 05/06/2014
<b>Localidade</b>	UNASP   São Paulo	
<b>Dimensão</b>	7 - Infraestrutura Física e recursos de apoio	
<b>Questionário</b>	Quanto ao Sistema de Avaliação	
<b>Avaliadores</b>	1.409	

Pergunta	Respostas analisadas	Branco	Total sem branco	Total das resp. analisadas
1 - O que você achou desse sistema avaliativo institucional?		0	1.409	0 0 %

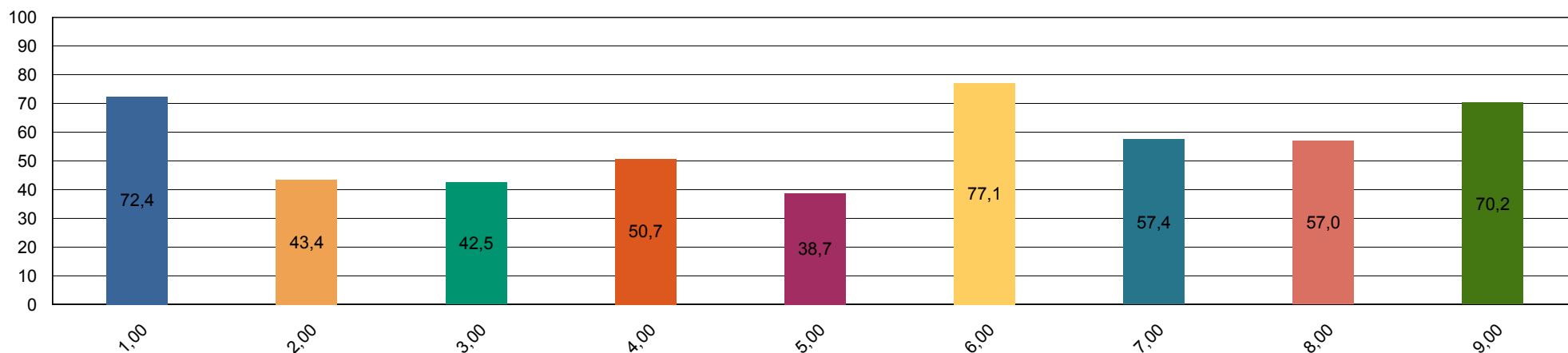




# Sistema de Avaliação Institucional

<b>Avaliação</b>	AV 2014   1º SEM	01/04/2014 à 05/06/2014
<b>Localidade</b>	UNASP   São Paulo	
<b>Dimensão</b>	2 - Políticas Acadêmicas	
<b>Questionário</b>	Quanto às condições pedagógicas do curso	
<b>Avaliadores</b>	1.368	

Pergunta	Respostas analisadas	Branco	Total sem branco	Total das resp. analisadas	
1 - Contribuição das disciplinas para minha formação profissional.	4 e 5	32	1.336	967	<b>72 %</b>
2 - Programas de extensão.	4 e 5	311	1.057	459	<b>43 %</b>
3 - Programa de iniciação científica do meu curso.	4 e 5	311	1.057	449	<b>42 %</b>
4 - Processo de desenvolvimento do Trabalho de Conclusão de Curso (TCC).	4 e 5	497	871	442	<b>51 %</b>
5 - Apoio à participação de alunos em eventos científicos fora da Instituição.	4 e 5	309	1.059	410	<b>39 %</b>
6 - Apoio espiritual.	4 e 5	65	1.303	1.005	<b>77 %</b>
7 - Programa de Apoio ao Discente (PROAD).	4 e 5	203	1.165	669	<b>57 %</b>
8 - Harmonia e sincronismo entre as disciplinas	4 e 5	44	1.324	755	<b>57 %</b>
9 - O meu grau de satisfação com o curso, como um todo, é:	4 e 5	20	1.348	946	<b>70 %</b>



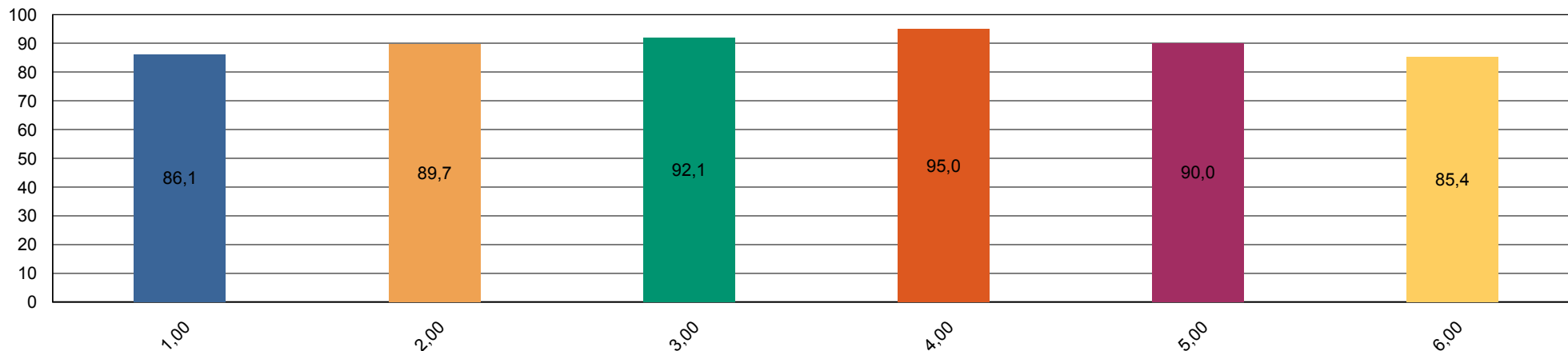




# Sistema de Avaliação Institucional

<b>Avaliação</b>	AV 2014   1º SEM	01/04/2014 à 05/06/2014
<b>Localidade</b>	UNASP   São Paulo	
<b>Dimensão</b>	2 - Políticas Acadêmicas	
<b>Questionário</b>	Avalie a atuação do Colegiado do Curso ( Docentes )	
<b>Avaliadores</b>	41	

Pergunta	Respostas analisadas	Branco	Total sem branco	Total das resp. analisadas
1 - Analisa, periodicamente, relatórios da Comissão Própria de Avaliação (CPA), Relatórios do MEC, da Comissão Interna de Avaliação de Curso (CIAC) e da Comissão de Avaliação Denominacional.	4 e 5	5	36	31 <b>86 %</b>
2 - Aprova os ementários e bibliografias das disciplinas.	4 e 5	2	39	35 <b>90 %</b>
3 - Atualiza, periodicamente, o Projeto Pedagógico de Curso (PPC).	4 e 5	3	38	35 <b>92 %</b>
4 - Aprecia os projetos apresentados pela Coordenadoria de Curso.	4 e 5	1	40	38 <b>95 %</b>
5 - Meu grau de satisfação com o curso.	4 e 5	1	40	36 <b>90 %</b>
6 - Meu grau de satisfação com o clima institucional.	4 e 5	0	41	35 <b>85 %</b>






# Sistema de Avaliação Institucional

<b>Avaliação</b>	AV 2014   1º SEM	01/04/2014 à 05/06/2014
<b>Localidade</b>	UNASP   São Paulo	
<b>Dimensão</b>	2 - Políticas Acadêmicas	
<b>Questionário</b>	Avalie o apoio que o curso oferece aos alunos ( Docentes)	
<b>Avaliadores</b>	41	

Pergunta	Respostas analisadas	Branco	Total sem branco	Total das resp. analisadas
1 - Há programas de extensão como parte do projeto do curso.		1	40	0 0 %
2 - Há programas de iniciação científica como parte do projeto do curso.		5	36	0 0 %
3 - Há programa de monitoria.		4	37	0 0 %
4 - A Instituição dá apoio à participação discente em eventos científicos fora da instituição (encontros, congressos, etc..)		4	37	0 0 %
5 - As atividades promovidas pelo Programa de Atendimento ao Discente (PROAD) atendem às necessidades dos alunos.		0	41	0 0 %
6 - Há um programa efetivo de apoio espiritual aos alunos.		1	40	0 0 %
7 - O curso promove eventos acadêmico-científicos e culturais.		1	40	0 0 %

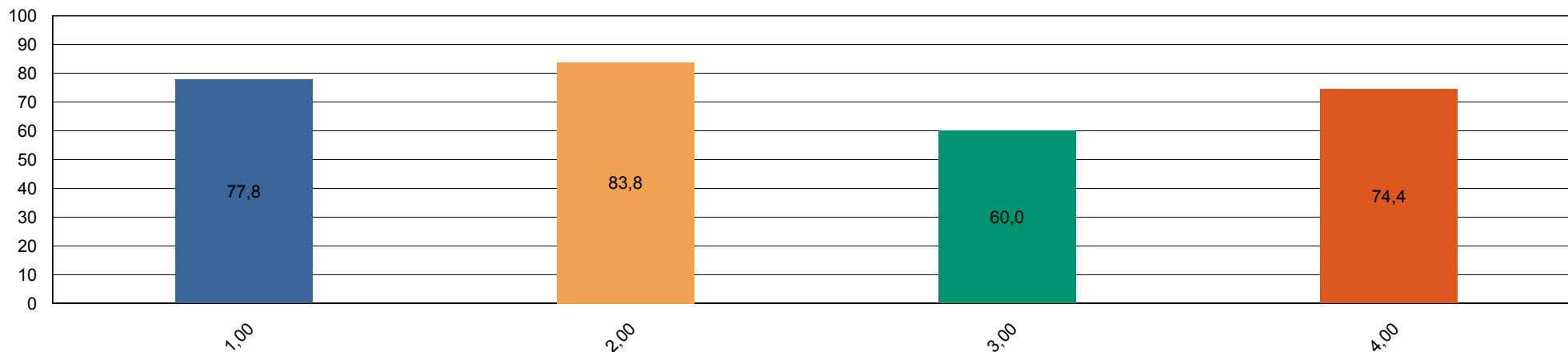




# Sistema de Avaliação Institucional

<b>Avaliação</b>	AV 2014   1º SEM	01/04/2014 à 05/06/2014
<b>Localidade</b>	UNASP   São Paulo	
<b>Dimensão</b>	2 - Políticas Acadêmicas	
<b>Questionário</b>	Avalie o apoio que o curso oferece aos professores ( Docentes )	
<b>Avaliadores</b>	41	

Pergunta	Respostas analisadas	Branco	Total sem branco	Total das resp. analisadas
1 - Programa de apoio à capacitação docente (PAD).	4 e 5	5	36	28 <b>78 %</b>
2 - Programa de atualização didático-pedagógica (PROAP).	4 e 5	4	37	31 <b>84 %</b>
3 - Apoio à participação em eventos científicos, encontros, congressos ,etc.. (PROAPARC)	4 e 5	1	40	24 <b>60 %</b>
4 - Espaço destinado à análise de relatos de experiências desenvolvidas em práticas pedagógicas com vistas à socialização dos resultados e melhoria do desempenho docente e discente no ensino–aprendizagem	4 e 5	2	39	29 <b>74 %</b>





# Sistema de Avaliação Institucional

<b>Avaliação</b>	AV 2014   1º SEM	01/04/2014 à 05/06/2014
<b>Localidade</b>	UNASP   São Paulo	
<b>Dimensão</b>	4 - Comunicação com a sociedade	
<b>Questionário</b>	Comunicação ( Docentes )	
<b>Avaliadores</b>	41	

Pergunta	Respostas analisadas	Branco	Total sem branco	Total das resp. analisadas
1 - As informações sobre procedimentos de rotina (atribuição e horário de aulas, documentação, reuniões, salários e outros) são adequadamente divulgadas.		1	40	0 0 %
2 - Os eventos promovidos pela instituição são adequadamente divulgados.		1	40	0 0 %

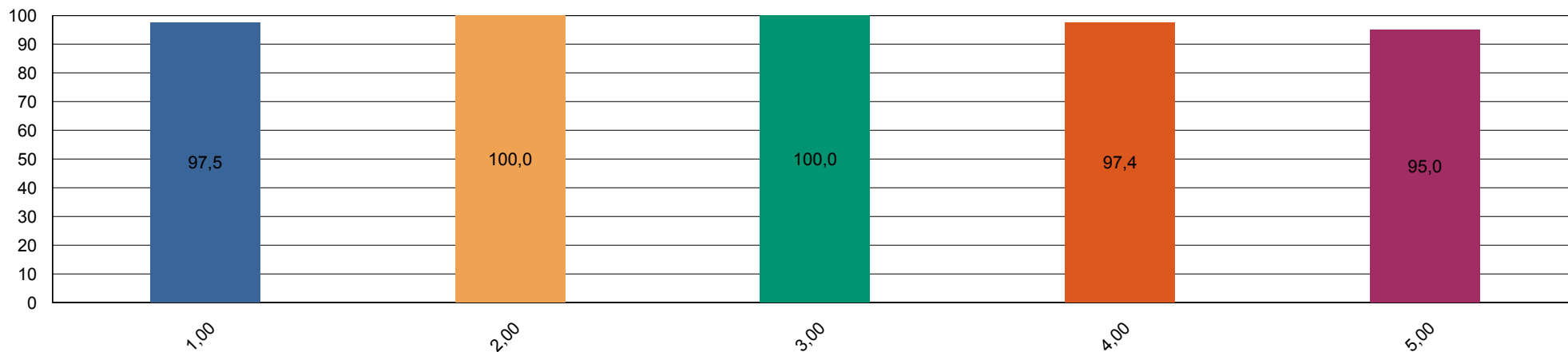




# Sistema de Avaliação Institucional

<b>Avaliação</b>	AV 2014   1º SEM	01/04/2014 à 05/06/2014
<b>Localidade</b>	UNASP   São Paulo	
<b>Dimensão</b>	6 - Organização e Gestão da Instituição	
<b>Questionário</b>	Coordenadoria do Curso ( Docentes )	
<b>Avaliadores</b>	41	

Pergunta	Respostas analisadas	Branco	Total sem branco	Total das resp. analisadas	
1 - Disposição do coordenador para ouvir os professores.	4 e 5	1	40	39	<b>98 %</b>
2 - Interesse revelado na solução dos problemas.	4 e 5	1	40	40	<b>100 %</b>
3 - Coordenação das reuniões de Colegiado, CIAC e NDE abordando temas relevantes para o bom funcionamento do curso.	4 e 5	3	38	38	<b>100 %</b>
4 - As orientações recebidas.	4 e 5	2	39	38	<b>97 %</b>
5 - Administração e liderança do Curso.	4 e 5	1	40	38	<b>95 %</b>

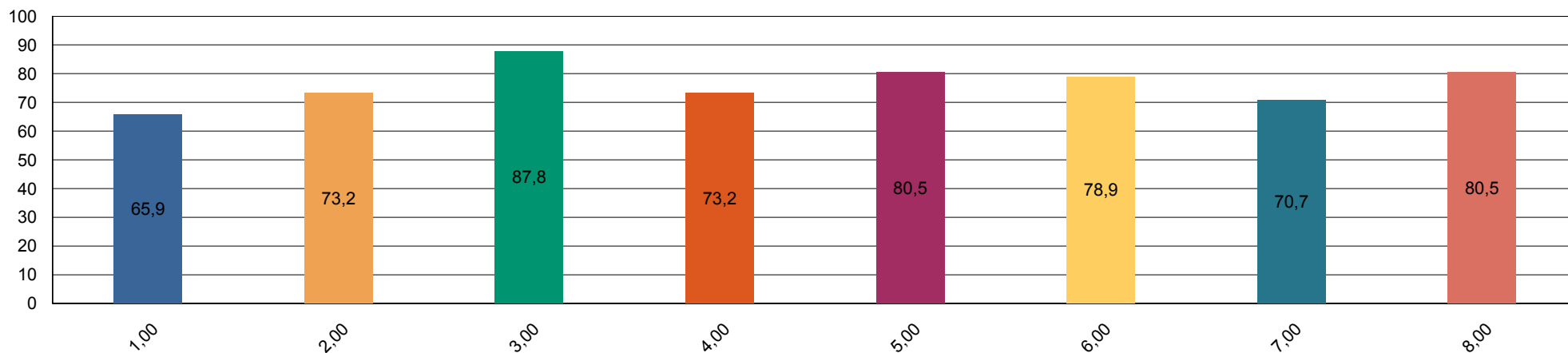




# Sistema de Avaliação Institucional

<b>Avaliação</b>	AV 2014   1º SEM	01/04/2014 à 05/06/2014
<b>Localidade</b>	UNASP   São Paulo	
<b>Dimensão</b>	7 - Infraestrutura Física e recursos de apoio	
<b>Questionário</b>	Infraestrutura ( Docentes )	
<b>Avaliadores</b>	41	

Pergunta	Respostas analisadas	Brancos	Total sem brancos	Total das resp. analisadas
1 - Salas de aula.	4 e 5	0	41	27 <b>66 %</b>
2 - Sanitários.	4 e 5	0	41	30 <b>73 %</b>
3 - Espaços de lazer (quadras, jardins, centro de vivência, etc.)	4 e 5	0	41	36 <b>88 %</b>
4 - Disponibilidade e suficiência do acervo da biblioteca	4 e 5	0	41	30 <b>73 %</b>
5 - Equipamentos disponíveis para uso didático	4 e 5	0	41	33 <b>80 %</b>
6 - Qualidade dos laboratórios	4 e 5	3	38	30 <b>79 %</b>
7 - Acesso a internet para pesquisa acadêmica	4 e 5	0	41	29 <b>71 %</b>
8 - Ambiente de trabalho (sala de professores, gabinetes, etc.)	4 e 5	0	41	33 <b>80 %</b>






# Sistema de Avaliação Institucional

<b>Avaliação</b>	AV 2014   1º SEM	01/04/2014 à 05/06/2014
<b>Localidade</b>	UNASP   São Paulo	
<b>Dimensão</b>	2 - Políticas Acadêmicas	
<b>Questionário</b>	Políticas Acadêmicas ( Docentes )	
<b>Avaliadores</b>	41	

Pergunta	Respostas analisadas	Branco	Total sem branco	Total das resp. analisadas
1.1 - O perfil do egresso está adequadamente definido.		3	38	0 0 %
1.2 - A missão e os objetivos do curso estão bem definidos.		1	40	0 0 %
1.3 - As disciplinas se apresentam, ao longo do curso, em uma seqüência lógica tanto epistemológica quanto pedagogicamente.		2	39	0 0 %
1.4 - As disciplinas de um mesmo semestre apresentam relação entre si com caráter de complementaridade, isto é, o currículo apresenta uma integração horizontal		1	40	0 0 %





# Sistema de Avaliação Institucional

<b>Avaliação</b>	AV 2014   1º SEM	01/04/2014 à 05/06/2014
<b>Localidade</b>	UNASP   São Paulo	
<b>Dimensão</b>	7 - Infraestrutura Física e recursos de apoio	
<b>Questionário</b>	Quanto ao Sistema de Avaliação	
<b>Avaliadores</b>	1.409	

Pergunta	Respostas analisadas	Branco	Total sem branco	Total das resp. analisadas
1 - O que você achou desse sistema avaliativo institucional?		0	1.409	0 0 %

